

Inlajv Info

Vägsände

Vägsände är FREDAT område.

Här kommer det att stå ett inlajv dass.

Här står vattentanken, men för att vi skall slippa åka in med bil mitt i lajvet var sparsam på vattnet och försök spilla så lite som möjligt.

Här kommer även offlägret och parkering vara.

Information

Första kvällen (inchecks kvällen) kommer det att hållas en kort informationsträff. Därefter går vi tillbaka till våra läger och lajvet börjar. Träffen är beräknad att hållas kl. 19:00.

Tid

Inlajvtiden räknas i timglas, 1glas – 1 timme

Valuta

Ekonomi i hela Adergård är körd i botten. Det gamla handelssättet med ören är helt borta. Ingen vågar i dagsläget handla med dessa. Behöver man något är det byteshandel som gäller.

Styre

För en liten påminnelse vilka som styr i Adergård.

Sydland styrs av Kung Runar som har sitt resident i huvudstaden Lai.

Roki styrs av prins Björn vars resident ligger i Bjerkheim.

Caleria styrs av Drottning Evy som huserar i Bryne,

Drottning Brynhild styr över Nordmark ifrån Ådalen.

Kolonin Dagsmeja styrs av Jarl Erik Håkonsen som i sin tur lyder under Firms härskare Heimdahl.

Dagsmeja är den närmsta staden. Kvarnhamn som är den närmsta stora staden i Nordmark styrs utav Hövding Sigvard Rödöga.

Offlajv info

Tider

Fredag 4/5

10→ 17,00 Incheck

19:00 Gemensamt möte

20:00 Lajvstart

Lördag 5/5

Lajv, lajv, lajv

Söndag 6/5

14,00 Lajvet slutar, vi träffas och pratar, tar lite kort osv.

Mat

Deltagare ansvarar för sin egen mat. Vatten kommer att finnas på området. Men för att vattnet ska räcka längre, fyll era kärl hemma så ni tar med er lite vatten.

Ved

Hämtas antingen ute i skogen i form utav döda träd eller från vedhögen vid vägsände OBS ej färdigkliven ved. Har ni plats i bilen ta gärna med egen ved.

Dass

Ett inlajv dass står uppställt vid vägsände.

Vatten

Hämtas vid vägsände från en tank.

Eldstad

Det finns en gemensam eldstad i Fodinas tältby. Man får gärna bygga en egen eldstad vid sitt läger, den skall då bli inspekterad och godkänd enligt följande kriterier:

- Det skall finnas en spann med vatten i närheten
- För att eldstaden skall bli godkänd skall elden inte kunna sprida sig. Botten och sidorna av eldstaden skall hindra glöd från att krypa ut och starta rotbrand. Ett tips är att man i botten (något upphöjd från marken) har en plåt som skydd.

Parkering

Sker vid Offen, längs med vägen. Försök parkera så tajt som möjligt.

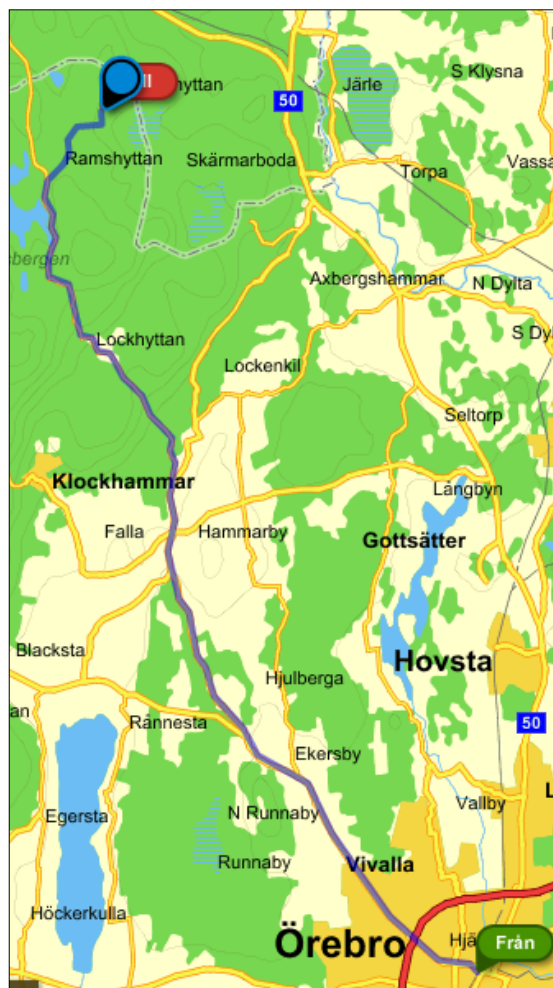
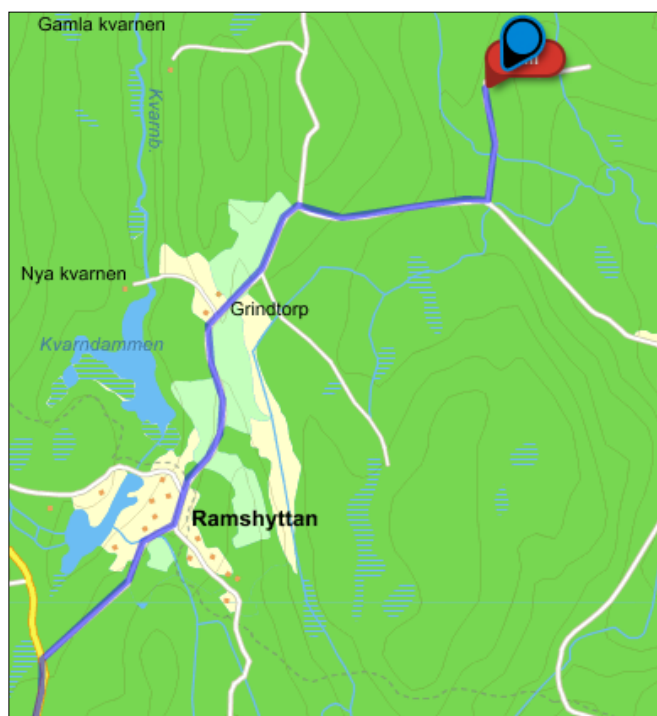
Är det någon mer ni undrar som jag glömt så hör av er:

info@nylajv.sverok.net

Vägbeskrivning:

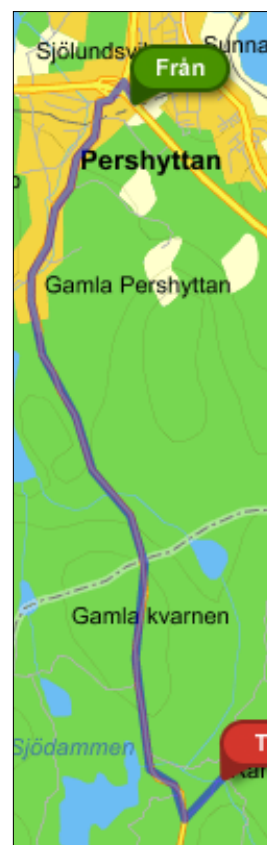
Från Örebro:

Följ skyltning nordost mot Närkes Kil ca 13km. När du kommer till Närkes Kil följ skyltning mot Nora. Åk ca 9km tills du kommer till sjö på vänster sida, strax svänger du av åt höger, skyltning Ramshyttan. Följ vägen och sväng höger vid Lajvskylt. Följ vägen till en vänster Lajvskylt, nu är det bara att följa vägen.



Från Nora:

Från Lv244 sväng av söderut mot Pershyttan. Följ vägen ca 7km, tills du kommer till sjö på höger sidan, strax svänger du av åt vänster, skyltning Ramshyttan. Följ vägen och sväng höger vid Lajvskylt. Följ vägen till en vänster Lajvskylt, nu är det bara att följa vägen.



Enirolänk med punkt på lajvområdet:

<http://kartor.eniro.se/m/nTmnB>